



BURMISTRZ MIASTA
ŚWIEBODZICE

ZARZĄDZENIE NR 521/2020
BURMISTRZA MIASTA ŚWIEBODZICE

Urząd Miejski w Świebodzicach
Rynek 1
58-160, Świebodzice
Wpłynęło dn. 2020-06-24
Przyjęto przez: Joanna Janas



L.dz.7479/2020

URZĄD MIEJSKI ŚWIEBODZICE
KANCELARIA OGÓLNA

z dnia 26 maja 2020 r.

w sprawie przedłożenia Radzie Miejskiej w Świebodzicach sprawozdania finansowego jednostki samorządu terytorialnego za 2019 rok.

WPLYNEŁO 24. 06. 2020

OA

Na podstawie art. 270 ust. 1 ustawy z dnia 27 sierpnia 2009 r. o finansach publicznych (Dz.U. z 2019 r. poz. 869 z późn. zm.) zarządza się, co następuje:

§ 1. Przedstawia się Radzie Miejskiej w Świebodzicach sprawozdanie finansowe Gminy Świebodzice za 2019 rok.

§ 2. Wykonanie zarządzenia powierza się Skarbnikowi Miasta.

§ 3. Zarządzenie wchodzi w życie z dniem podpisania.


Burmistrz Miasta

Paweł Ozga
Paweł Ozga

UZASADNIENIE

Zgodnie z przepisami przytoczonymi na wstępie zarząd jednostki samorządu terytorialnego przedkłada organowi stanowiącemu sprawozdanie finansowe jednostki samorządu terytorialnego za 2019 r.

Burmistrz Miasta
Ozga
Paweł Ozga

Nazwa i adres jednostki sprawozdawczej Gmina Świebodzice Rynek 1 58-160 ŚWIEBODZICE	BILANS z wykonania budżetu jednostki samorządu terytorialnego Gmina ŚWIEBODZICE sporządzony na dzień 31-12-2019 r.	Adresat: Regionalna Izba Obrachunkowa we Wrocławiu
		Wysłać bez pisma przewodniego F0C4B9657EC0FDB8 
Numer identyfikacyjny REGON 890718337		

AKTYWA	Stan na początek roku	Stan na koniec roku	PASYWA	Stan na początek roku	Stan na koniec roku
I Środki pieniężne	3 743 139,93	2 795 760,66	I Zobowiązania	17 923 554,99	14 216 768,27
I.1 Środki pieniężne	3 743 139,93	2 795 760,66	I.1 Zobowiązania finansowe	17 630 000,00	13 980 000,00
I.1.1 Środki pieniężne budżetu	3 743 139,93	2 795 760,66	I.1.1 Krótkoterminowe (do 12 miesięcy)	3 650 000,00	3 800 000,00
I.1.2 Pozostałe środki pieniężne	0,00	0,00	I.1.2 Długoterminowe (powyżej 12 miesięcy)	13 980 000,00	10 180 000,00
II Należności i rozliczenia	689 648,60	1 011 494,93	I.2 Zobowiązania wobec budżetów	262 545,00	236 768,27
II.1 Należności finansowe	0,00	0,00	I.3 Pozostałe zobowiązania	31 009,99	0,00
II.1.1 Krótkoterminowe (do 12 miesięcy)	0,00	0,00	II Aktywa netto budżetu	-14 689 135,46	-11 592 200,68
II.1.2 Długoterminowe (powyżej 12 miesięcy)	0,00	0,00	II.1 Wynik wykonania budżetu (+,-)	-4 074 078,60	3 076 885,92
II.2 Należności od budżetów	614 573,39	613 662,91	II.1.1 Nadwyżka budżetu (+)	0,00	3 426 213,79
II.3 Pozostałe należności i rozliczenia	75 075,21	397 832,02	II.1.2 Deficyt budżetu (-)	-3 744 799,59	0,00
III Rozliczenia międzyokresowe	0,00	0,00	II.1.3 Niewykonane wydatki (-)	-329 279,01	-349 327,87
			II.2 Wynik na operacjach niekasowych (+,-)	0,00	0,00
			II.3 Rezerwa na niewygasające wydatki	329 279,01	349 327,87
			II.4 Środki z prywatyzacji	0,00	0,00
			II.5 Skumulowany wynik budżetu (+,-)	-10 944 335,87	-15 018 414,47
			III Rozliczenia międzyokresowe	1 198 369,00	1 182 688,00
Suma aktywów	4 432 788,53	3 807 255,59	Suma pasywów	4 432 788,53	3 807 255,59

Luiza Gertruda Gass-Sokólska
skarbnik

2020-03-24
rok, miesiąc, dzień

Paweł Ozga
zarząd

BeSTia

F0C4B9657EC0FDB8

Wyjaśnienia do bilansu

Uwagi do pozycji "Aktywa"

Symbol	Wyszczególnienie	UwagaJST
II.2	Należności od budżetów	Konto 224 Urzędy Skarbowe 1.891,91 Ministerstwo Finansów (udziały) 611.771,00 Razem 613.662,91
II.3	Pozostałe należności i rozliczenia	Konto 222 MZN 8.560,89 OPS 2.514,52 Urząd Miejski 296.175,52 Razem 307.250,93 Konto 223 MZN 8.096,39 SZP Nr 2 41.768,83 Urząd Miejski 40.715,87 Razem 90.581,09 Razem poz. II.3: 397.832,02

Uwagi do pozycji "Pasywa"

Symbol	Wyszczególnienie	UwagaJST
I.1.1	Krótkoterminowe (do 12 miesięcy)	Konto 260 Obligacje 500.000,00 Konto 134 Kredyty 3.300.000,00 Razem 3.800.000,00
I.1.2	Długoterminowe (powyżej 12 miesięcy)	Konto 260 Obligacje 500.000,00 Konto 134 Kredyty 9.680.000,00 Razem 10.180.000,00
I.2	Zobowiązania wobec budżetów	Konto 224 DUW (zwroty dotacji) 236.768,27


Luiza Gertruda Gass-Sokońska
skarbnik

2020-03-24
rok, miesiąc, dzień

Paweł Ozga
zarząd

BeSTia

F0C4B9657EC0FDB8

Nazwa i adres jednostki sprawozdawczej Gmina Świebodzice Rynek 1 58-160 ŚWIEBODZICE Numer identyfikacyjny REGON 890718337	BILANS jednostki budżetowej i samorządowego zakładu budżetowego sporządzony na dzień 31-12-2019 r.	Adresat: Regionalna Izba Obrachunkowa we Wrocławiu
		Wysłać bez pisma przewodniego 9D9CBA1468369B95 

AKTYWA	Stan na początek roku	Stan na koniec roku	PASYWA	Stan na początek roku	Stan na koniec roku
A Aktywa trwałe	147 733 902,99	193 254 610,15	A Fundusz	143 408 833,32	190 070 418,29
A.I Wartości niematerialne i prawne	729 780,61	311 406,18	A.I Fundusz jednostki	131 794 661,71	180 715 260,21
A.II Rzeczowe aktywa trwałe	111 251 839,44	156 263 804,37	A.II Wynik finansowy netto (+,-)	11 614 171,61	9 355 158,08
A.II.1 Środki trwałe	95 033 229,29	144 978 479,14	A.II.1 Zysk netto (+)	59 205 915,85	63 386 917,56
A.II.1.1 Grunty	7 750 312,80	7 712 600,49	A.II.2 Strata netto (-)	-47 591 744,24	-54 031 759,48
A.II.1.1.1 Grunty stanowiące własność jednostki samorządu terytorialnego, przekazane w użytkowanie wieczyste innym podmiotom	1 570 281,87	1 398 065,29	A.III Odpisy z wyniku finansowego (nadwyżka środków obrotowych) (-)	0,00	0,00
A.II.1.2 Budynek, lokale i obiekty inżynierii lądowej i wodnej	84 367 242,00	134 303 276,38	A.IV Fundusz mienia zlikwidowanych jednostek	0,00	0,00
A.II.1.3 Urządzenia techniczne i maszyny	929 080,24	695 595,87	B Fundusze placówek	0,00	0,00
A.II.1.4 Środki transportu	1 812 100,48	2 005 361,26	C Państwowe fundusze celowe	0,00	0,00
A.II.1.5 Inne środki trwałe	174 493,77	261 645,14	D Zobowiązania i rezerwy na zobowiązania	9 567 367,01	8 264 180,50
A.II.2 Środki trwałe w budowie (inwestycje)	16 218 610,15	11 285 325,23	D.I Zobowiązania długoterminowe	394 147,48	0,00
A.II.3 Zaliczka na środki trwałe w budowie (inwestycje)	0,00	0,00	D.II Zobowiązania krótkoterminowe	8 605 074,89	7 614 046,71
A.III Należności długoterminowe	579 782,94	595 199,60	D.II.1 Zobowiązania z tytułu dostaw i usług	3 129 100,34	2 016 679,04
A.IV Długoterminowe aktywa finansowe	35 172 500,00	36 084 200,00	D.II.2 Zobowiązania wobec budżetów	173 155,45	198 878,58
A.IV.1 Akcje i udziały	35 172 500,00	36 084 200,00	D.II.3 Zobowiązania z tytułu ubezpieczeń i innych świadczeń	786 381,37	583 848,31
A.IV.2 Inne papiery wartościowe	0,00	0,00	D.II.4 Zobowiązania z tytułu wynagrodzeń	1 605 397,62	1 705 671,41

Luiza Gertruda Gass-Sokońska
(główny księgowy)

BeSTia

2020-04-30

(rok, miesiąc, dzień)

9D9CBA1468369B95

Paweł Ozga

(kierownik jednostki)

A.IV.3 Inne długoterminowe aktywa finansowe	0,00	0,00	D.II.5 Pozostałe zobowiązania	1 031 257,89	859 416,81
A.V Wartość mienia zlikwidowanych jednostek	0,00	0,00	D.II.6 Sumy obce (depozytowe, zabezpieczenie wykonania umów)	59 095,84	135 284,31
B Aktywa obrotowe	5 242 297,34	5 079 988,64	D.II.7 Rozliczenia z tytułu środków na wydatki budżetowe i z tytułu dochodów budżetowych	75 075,21	397 832,02
B.I Zapasy	5 264,48	9 137,62	D.II.8 Fundusze specjalne	1 745 611,17	1 716 436,23
B.I.1 Materiały	5 264,48	9 137,62	D.II.8.1 Zakładowy Fundusz Świadczeń Socjalnych	1 745 611,17	1 716 436,23
B.I.2 Półprodukty i produkty w toku	0,00	0,00	D.II.8.2 Inne fundusze	0,00	0,00
B.I.3 Produkty gotowe	0,00	0,00	D.III Rezerwy na zobowiązania	0,00	0,00
B.I.4 Towary	0,00	0,00	D.IV Rozliczenia międzyokresowe	568 144,64	650 133,79
B.II Należności krótkoterminowe	4 564 163,96	3 982 770,84			
B.II.1 Należności z tytułu dostaw i usług	1 004 320,34	1 050 916,51			
B.II.2 Należności od budżetów	13 349,43	5,00			
B.II.3 Należności z tytułu ubezpieczeń i innych świadczeń	0,00	0,00			
B.II.4 Pozostałe należności	3 515 484,20	2 931 849,33			
B.II.5 Rozliczenia z tytułu środków na wydatki budżetowe i z tytułu dochodów budżetowych	31 009,99	0,00			
B.III Krótkoterminowe aktywa finansowe	672 868,90	1 088 080,18			
B.III.1 Środki pieniężne w kasie	0,00	0,00			
B.III.2 Środki pieniężne na rachunkach bankowych	672 868,90	1 088 080,18			
B.III.3 Środki pieniężne państwowego funduszu celowego	0,00	0,00			
B.III.4 Inne środki pieniężne	0,00	0,00			
B.III.5 Akcje lub udziały	0,00	0,00			
B.III.6 Inne papiery wartościowe	0,00	0,00			
B.III.7 Inne krótkoterminowe aktywa finansowe	0,00	0,00			

Luiza Gertruda Gass-Sokólska
(główny księgowy)

2020-04-30

(rok, miesiąc, dzień)

Paweł Ozga

(kierownik jednostki)

BeSTia

9D9CBA1468369B95

B.IV Rozliczenia międzyokresowe	0,00	0,00			
Suma aktywów	152 976 200,33	198 334 598,79	Suma pasywów	152 976 200,33	198 334 598,79

Luiza Gertruda Gass-Sokólska
(główny księgowy)

BeSTia

2020-04-30

(rok, miesiąc, dzień)

9D9CBA1468369B95

Paweł Ozga

(kierownik jednostki)

Wyjaśnienia do bilansu**Uwagi do pozycji "Aktywa"**

Symbol	Wyszczególnienie	UwagaJST
B.II.1	Należności z tytułu dostaw i usług	Wyłączenia 8.196,82
B.II.4	Pozostałe należności	Wyłączenia 398.186,40

Uwagi do pozycji "Pasywa"

Symbol	Wyszczególnienie	UwagaJST
A.II.1	Zysk netto (+)	Wyłączenia 26.652,96
A.II.2	Strata netto (-)	Wyłączenia -26.652,96
D.II.1	Zobowiązania z tytułu dostaw i usług	Wyłączenia 34.116,54
D.II.2	Zobowiązania wobec budżetów	Wyłączenia 733,24
D.II.5	Pozostałe zobowiązania	Wyłączenia 371.533,44

Luiza Gertruda Gass-Sokółska
(główny księgowy)

2020-04-30


(rok, miesiąc, dzień)

Paweł Ozga

(kierownik jednostki)

BeSTia

9D9CBA1468369B95

Nazwa i adres jednostki sprawozdawczej Gmina Świebodzice Rynek 1 58-160 ŚWIEBODZICE	Rachunek zysków i strat jednostki (wariant porównawczy) sporządzony na na dzień 31-12-2019 r.	Adresat: Regionalna Izba Obrachunkowa we Wrocławiu	
Numer identyfikacyjny REGON 890718337		Wysłać bez pisma przewodniego 04B8BFDEAD9FC696 	
		Stan na koniec roku poprzedniego	Stan na koniec roku bieżącego
A. Przychody netto z podstawowej działalności operacyjnej	94 930 975,10	102 756 565,50	
A.I. Przychody netto ze sprzedaży produktów	0,00	0,00	
A.II. Zmiana stanu produktów (zwiększenie - wartość dodatnia, zmniejszenie - wartość ujemna)	0,00	0,00	
A.III. Koszt wytworzenia produktów na własne potrzeby jednostki	0,00	0,00	
A.IV. Przychody netto ze sprzedaży towarów i materiałów	0,00	0,00	
A.V. Dotacje na finansowanie działalności podstawowej	0,00	0,00	
A.VI. Przychody z tytułu dochodów budżetowych	94 930 975,10	102 756 565,50	
B. Koszty działalności operacyjnej	81 019 591,97	90 444 758,02	
B.I. Amortyzacja	5 219 482,66	7 551 681,36	
B.II. Zużycie materiałów i energii	3 409 547,15	3 464 098,77	
B.III. Usługi obce	20 461 298,42	20 712 178,56	
B.IV. Podatki i opłaty	645 530,44	764 002,94	
B.V. Wynagrodzenia	25 228 678,90	26 540 271,97	
B.VI. Ubezpieczenia społeczne i inne świadczenia dla pracowników	6 067 554,68	6 202 216,88	
B.VII. Pozostałe koszty rodzajowe	1 975 975,34	1 949 116,39	
B.VIII. Wartość sprzedanych towarów i materiałów	0,00	0,00	
B.IX. Inne świadczenia finansowane z budżetu	17 995 710,35	23 245 917,50	
B.X. Pozostałe obciążenia	15 814,03	15 273,65	
C. Zysk (strata) z działalności podstawowej (A - B)	13 911 383,13	12 311 807,48	
D. Pozostałe przychody operacyjne	1 446 046,09	619 390,60	
D.I. Zysk ze zbycia niefinansowych aktywów trwałych	0,00	0,00	
D.II. Dotacje	0,00	0,00	
D.III. Inne przychody operacyjne	1 446 046,09	619 390,60	
E. Pozostałe koszty operacyjne	1 437 141,20	748 013,37	

Luiza Gertruda Gass-Sokólska
główny księgowy

2020-04-30
rok, miesiąc, dzień

Paweł Ozga
kierownik jednostki

BeSTia

04B8BFDEAD9FC696

E.I.	Koszty inwestycji finansowanych ze środków własnych samorządowych zakładów budżetowych i dochodów jednostek budżetowych gromadzonych na wydzielonym rachunku	0,00	0,00
E.II.	Pozostałe koszty operacyjne	1 437 141,20	748 013,37
F.	Zysk (strata) z działalności operacyjnej (C + D - E)	13 920 288,02	12 183 184,71
G.	Przychody finansowe	332 023,54	333 208,79
G.I.	Dywidendy i udziały w zyskach	0,00	0,00
G.II.	Odsetki	151 798,97	150 015,15
G.III.	Inne	180 224,57	183 193,64
H.	Koszty finansowe	2 638 139,95	3 161 235,42
H.I.	Odsetki	447 917,33	414 872,20
H.II.	Inne	2 190 222,62	2 746 363,22
I.	Zysk (strata) brutto (F+G-H)	11 614 171,61	9 355 158,08
J.	Podatek dochodowy	0,00	0,00
K.	Pozostałe obowiązkowe zmniejszenia zysku (zwiększenia straty)	0,00	0,00
L.	Zysk (strata) netto (I-J-K)	11 614 171,61	9 355 158,08

Luiza Gertruda Gass-Sokólska
główny księgowy

2020-04-30
rok, miesiąc, dzień

Paweł Ozga
kierownik jednostki

BeSTia

04B8BFDEAD9FC696

Strona 2 z 3

Kopia z dokumentu podpisanego elektronicznie wygenerowana dnia 2020.05.19

Wyjaśnienia do sprawozdania

Uwagi		
Symbol	Wyszczególnienie	UwagaJST
A.VI	Przychody z tytułu dochodów budżetowych	Wyłączenia 196.192,44
B.II	Zużycie materiałów i energii	Wyłączenia 2.439,88
B.III	Usługi obce	Wyłączenia 1.562,42
B.IV	Podatki i opłaty	Wyłączenia 192.190,14

Luiza Gertruda Gass-Sokólska
główny księgowy

2020-04-30
rok, miesiąc, dzień

Paweł Ozga
kierownik jednostki

BeSTia

04B8BFDEAD9FC696

Nazwa i adres jednostki sprawozdawczej Gmina Świebodzice Rynek 1 58-160 ŚWIEBODZICE	Zestawienie zmian w funduszu jednostki sporządzone na na dzień 31-12-2019 r.	Adresat: Regionalna Izba Obrachunkowa we Wrocławiu	
Numer identyfikacyjny REGON 890718337		Wysłać bez pisma przewodniego E765546ABFCBEAD4 	
		Stan na koniec roku poprzedniego	Stan na koniec roku bieżącego
I. Fundusz jednostki na początek okresu (BO)	124 183 257,94	131 794 661,71	
I.1. Zwiększenie funduszu (z tytułu)	169 087 168,07	216 264 863,67	
I.1.1. Zysk bilansowy za rok ubiegły	55 368 307,21	59 205 915,85	
I.1.2. Zrealizowane wydatki budżetowe	98 917 985,35	100 155 399,82	
I.1.3. Zrealizowane płatności ze środków europejskich	0,00	0,00	
I.1.4. Środki na inwestycje	14 756 996,06	7 836 334,18	
I.1.5. Aktualizacja wyceny środków trwałych	0,00	0,00	
I.1.6. Nieodpłatnie otrzymane środki trwałe i środki trwałe w budowie oraz wartości niematerialne i prawne	18 860,91	58 605,00	
I.1.7. Aktywa przejęte od zlikwidowanych lub połączonych jednostek	0,00	0,00	
I.1.8. Aktywa otrzymane w ramach centralnego zaopatrzenia	0,00	0,00	
I.1.9. Pozostałe odpisy z wyniku finansowego za rok bieżący	0,00	0,00	
I.1.10. Inne zwiększenia	25 018,54	49 008 608,82	
I.2. Zmniejszenia funduszu jednostki (z tytułu)	161 475 764,30	167 344 265,17	
I.2.1. Strata za rok ubiegły	45 380 643,02	47 591 744,24	
I.2.2. Zrealizowane dochody budżetowe	95 173 185,76	103 252 334,60	
I.2.3. Rozliczenie wyniku finansowego i środków obrotowych za rok ubiegły	0,00	0,00	
I.2.4. Dotacje i środki na inwestycje	20 484 842,10	14 044 152,80	
I.2.5. Aktualizacja środków trwałych	0,00	0,00	
I.2.6. Wartość sprzedanych i nieodpłatnie przekazanych środków trwałych i środków trwałych w budowie oraz wartości niematerialnych i prawnych	156 218,26	1 976 861,37	
I.2.7. Pasywa przejęte od zlikwidowanych lub połączonych jednostek	0,00	0,00	
I.2.8. Aktywa przekazane w ramach centralnego zaopatrzenia	0,00	0,00	
I.2.9. Inne zmniejszenia	280 875,16	479 172,16	
II. Fundusz jednostki na koniec okresu (BZ)	131 794 661,71	180 715 260,21	

Luiza Gertruda Gass-Sokońska
główny księgowy

2020-04-30
rok, miesiąc, dzień

Paweł Ozga
kierownik jednostki

BeSTia

E765546ABFCBEAD4

III.	Wynik finansowy netto za rok bieżący (+,-)	11 614 171,61	9 355 158,08
III.1.	zysk netto (+)	59 205 915,85	63 386 917,56
III.2.	strata netto (-)	-47 591 744,24	-54 031 759,48
III.3.	nadwyżka środków obrotowych	0,00	0,00
IV.	Fundusz (II+,-III)	143 408 833,32	190 070 418,29

Luiza Gertruda Gass-Sokólska
główny księgowy

2020-04-30
rok, miesiąc, dzień

Paweł Ozga
kierownik jednostki


Wyjaśnienia do sprawozdania

Uwagi		
Symbol	Wyszczególnienie	UwagaJST
I.1.2	Zrealizowane wydatki budżetowe	Różnica na wartość 20.048,86 pomiędzy wykonanymi wydatkami z RB-28s, a zrealizowanymi wydatkami z zestawienia zmian funduszu wynika z: a) kwoty - 349.327,87 tj. jest to wartości wydatków niewygasających na koniec 2019 r. b) kwoty 329.279,01 jest to wartość zrealizowanych w 2019 r. wydatków niewygasających z 2018 r.
I.1.4	Środki na inwestycje	- Wykonane wydatki inwestycyjne z RB-28s (par. 605,606) 7.507.055,17 - plus wartości zrealizowanych wydatków niewygasających na koniec 2018 r. w kwocie 329.279,01 (par. 605) stanowi wartość 7.836.334,18
I.1.6	Nieodpłatnie otrzymane środki trwałe i środki trwałe w budowie oraz wartości niematerialne i prawne	Wyłączenia 301.393,70
I.1.10	Inne zwiększenia	Pozycja ta stanowi wartość ujawnionych dróg gminnych
I.2.4	Dotacje i środki na inwestycje	(* Stan na koniec roku bieżącego to suma poz. I.1.4. i suma wydatków wykonanych z Rb-28s- par. dotacyjne występujące w Gminie Świebodzice z zakresu od par. 231 do 282 (wartość 6.040.048,49) i par. 622 i 623 (167.770,13)
I.2.6	Wartość sprzedanych i nieodpłatnie przekazanych środków trwałych i środków trwałych w budowie oraz wartości niematerialnych i prawnych	Wyłączenia 301.393,70
I.2.9	Inne zmniejszenia	Pozycja ta stanowi: - kwota 220.423,86 to zaniechane inwestycje, - kwota 258.748,30 to korekta wartości gruntów w jednostkach oświatowych
III.1	zysk netto (+)	Wyłączenia 26.652,96
III.2	strata netto (-)	Wyłączenia -26.652,96

Luiza Gertruda Gass-Sokólska
główny księgowy

2020-04-30
rok, miesiąc, dzień

Paweł Ozga
kierownik jednostki

<p>Nazwa i adres jednostki sprawozdawczej</p> <p style="text-align: center;">Gmina Świebodzice</p> <p style="text-align: center;">Rynek 1</p> <p style="text-align: center;">58-160 ŚWIEBODZICE</p>	<p>Wyciąg z danych zawartych w załączniku 'Informacja dodatkowa'</p> <p>sporządzony na dzień: 31-12-2019 r.</p>	<p>Adresat:</p> <p style="text-align: center;">Regionalna Izba Obrachunkowa we Wrocławiu</p>
<p>Numer identyfikacyjny REGON</p> <p style="text-align: center;">890718337</p>		<p>A34CB4D11AF9785E</p> 

II.	Dodatkowe informacje i objaśnienia obejmują w szczególności:	
	Wyszczególnienie	Kwota
1.7.	Kwota odpisu aktualizującego należności finansowe z tytułu pożyczek udzielonych ze środków budżetu JST utworzonego na podstawie art. 35b ust. 1 ustawy o rachunkowości - ujęta w poz. 1.7 Informacji dodatkowej	0,00
1.10.	kwotę zobowiązań w sytuacji gdy jednostka kwalifikuje umowy leasingu zgodnie z przepisami podatkowymi (leasing operacyjny), a według przepisów o rachunkowości byłby to leasing finansowy lub zwrotny z podziałem na kwotę zobowiązań z tytułu leasingu finansowego lub leasingu zwrotnego	0,00
1.10.1.	Łączna kwota zobowiązań z tytułu leasingu finansowego wykazana w pozycji 1.10	0,00
1.10.2.	Łączna kwota zobowiązań z tytułu leasingu zwrotnego wykazana w pozycji 1.10	0,00
1.12.	łączną kwotę zobowiązań warunkowych, w tym również udzielonych przez jednostkę gwarancji i poręczeń, także wekslowych, niewykazanych w bilansie, ze wskazaniem zobowiązań zabezpieczonych na majątku jednostki oraz charakteru i formy tych zabezpieczeń	0,00

Potwierdzenie za zgodność z danymi w Informacji dodatkowej

Luiza Gertruda Gass-Sokólska
(główny księgowy)

2020.04.30
rok mies. dzień

Paweł Ozga
(kierownik jednostki)

Wyciąg z danych zawartych w załączniku 'Informacja dodatkowa'

Symbol	Wyszczególnienie	Uwaga JST
--------	------------------	-----------

Potwierdzenie za zgodność z danymi w Informacji dodatkowej

Luiza Gertruda Gass-Sokońska
(główny księgowy)

2020.04.30
rok mies. dzień

Paweł Ozga
(kierownik jednostki)

INFORMACJA DODATKOWA

I. WPROWADZENIE DO SPRAWOZDANIA FINANSOWEGO OBEJMUJE W SZCZEGÓLNOŚCI:

1.

1.1 Nazwa jednostki:

Sprawozdanie obejmuje jednostki Gminy Świebodzice:

1. Urząd Miejski – ul. Rynek 1, Świebodzice
2. Miejski Zarząd Nieruchomości- ul. Świdnicka 7, Świebodzice
3. Ośrodek Pomocy Społecznej- ul. Piłsudskiego 8, Świebodzice
4. Szkoła Podstawowa Nr 3 im. Władysława Broniewskiego- ul. Świdnicka 13, Świebodzice
5. Szkoła Podstawowa Nr 4 im. Janusza Korczaka- ul. Ofiar Oświęcimskich 58, Świebodzice
6. Szkoła Podstawowa Integracyjna im. Henryka Sienkiewicza- ul. Ciernie 30, Świebodzice
7. Gimnazjum Nr 1- ul. Piłsudskiego 28, Świebodzice
8. Szkoła Podstawowa Nr 2 z Oddziałami Integracyjnymi im. Nauczycieli Tajnego Nauczania- ul. Mieszka Starego 4, Świebodzice
9. Szkoła Podstawowa Nr 1- ul. Piłsudskiego 28, Świebodzice
10. Przedszkole Nr 2 z oddziałami integracyjnymi im. Jana Pawła II- ul. Księcia Bolka 17, Świebodzice
11. Przedszkole Nr 3 - Niezapominajka- ul. Spokojna 3, Świebodzice
12. Żłobek Miejski Nr 1- ul. Spokojna 3, Świebodzice
13. Żłobek Miejski Nr 2- ul. Księcia Bolka 17, Świebodzice

1.2 Siedziba jednostki:

Świebodzice

1.3 Adres Jednostki:

Adresy jednostek zostały wymienione w punkcie 1.1.

1.4 Podstawowy przedmiot działalności jednostki:

Podstawowy przedmiot działalności to realizacja zadań własnych gminy dotyczących

zaspokajanie zbiorowych potrzeb wspólnoty, zgodnie z art. 7 Ustawy o samorządzie gminnym (Dz.U. z 2020 r. poz. 713). W jednostkach oświatowych, przedszkolach i żłobkach głównie jest to działalność dydaktyczna, wychowawcza i opiekuńcza. W Miejskim Zarządzie Nieruchomości przedmiot działalności to administrowanie budynkami oraz lokalami mieszkalnymi i użytkowymi stanowiącymi własność gminy, a w Ośrodku Pomocy Społecznej podstawową działalność stanowi pomoc społeczna i wspieranie rodzin.

2. Wskazanie okresu objętego sprawozdaniem:

01-01-2019 – 31-12-2019, z zastrzeżeniem- Gimnazjum Nr 1 zakończyło działalność dnia 31.08.2019 r.

3. Wskazanie, że sprawozdanie zawiera dane łączne – sprawozdanie sporządzone wg jednostkowych sprawozdań jednostek wymienionych w punkcie 1.1, Informacja dodatkowa-część II, obejmuje również dane z bilansu z wykonania budżetu jednostki samorządu terytorialnego.

4. Omówienie przyjętych zasad (polityki rachunkowości), w tym metod wyceny aktywów i pasywów:

Sprawozdanie finansowe zostało sporządzone zgodnie z obowiązującymi zasadami rachunkowości.

Środki trwałe oraz wartości niematerialne i prawne wycenia się wg cen nabycia lub kosztów wytworzenia, pomniejszonych o odpisy umorzeniowe. W jednostkach występują różne wartości graniczne powodujące zaliczenie danego składnika do środków trwałych, których wartość księgowana jest jednorazowo w koszty w momencie przekazania ich do użytkowania. Maksymalna wartość w jednostkach to 3.500,00 zł.

Składniki majątku o wartości poniżej 10.000,00 zalicza się do pozostałych środków trwałych umarzanych jednorazowo w 100 % w momencie oddania do użytkowania.

Dla składników majątku odpisy amortyzacyjne lub umorzeniowe od środków trwałych dokonywane są począwszy od następnego miesiąca po miesiącu, w którym przyjęto do użytkowania, stosując metodę liniową i stawki amortyzacyjne ujęte w załączniku do ustawy o podatku dochodowym od osób prawnych.

Wartości niematerialne i prawne o wartości początkowej do 10.000,00 umarza się jednorazowo w 100%, a o wartości powyżej 10.000,00 amortyzuje się metodą liniową, stosuje się stawkę amortyzacyjną 50%.

We wszystkich jednostkach rozliczanych w Biurze Centrum Usług Wspólnych (CUW) przyjęte wartości kształtują się w następujący sposób:

- podstawowe środki trwałe o wartości początkowej wyższej niż 3.500,00 zł.,
- pozostałe środki trwałe o wartości od 500,00 zł do 3.500,00 zł włącznie.

dla podstawowych środków trwałych stosuje się metodę liniową i stawki amortyzacyjne ujęte w załączniku do ustawy o podatku dochodowym od osób prawnych. Odpisów umorzeniowych dokonuje się począwszy od miesiąca następującego po miesiącu przyjęcia środka trwałego do używania. Wartość pozostałych środków trwałych odpisywana jest w koszty w 100 % w momencie oddania do używania.

W jednostkach oświatowych środki dydaktyczne umarżane są jednorazowo bez względu na wartość.

Należności wycenia się w kwocie wymagającej zapłaty z uwzględnieniem odsetek. W celu urealnienia wartości należności aktualizuje się je uwzględniając stopień prawdopodobieństwa ich zapłaty, poprzez dokonanie odpisu aktualizującego od należności i od odsetek uznanych za wątpliwe.

Zobowiązania wycenia się w kwocie wymagającej zapłaty.

5. Inne informacje:

Na koniec okresu sprawozdawczego nie wystąpiły rozliczenia międzyokresowe czynne. W jednostkach nie stosuje się rozliczeń międzyokresowych, koszty są uwzględniane w wyniku finansowym okresu poniesienia

W jednostkach nie prowadzi się gospodarki magazynowej, zakupione materiały rozliczane są w koszty w momencie zakupu, za wyjątkiem przedszkoli i żłobków, w których wartości zapasów obejmują materiały przechowywane w magazynie związane z bieżącym zakupem żywności na potrzeby przygotowania posiłków.

II. DODATKOWE INFORMACJE I OBJAŚNIENIA OBEJMUJĄ W SZCZEGÓLNOŚCI:

1.1. Szczegółowy zakres zmian wartości grup rodzajowych środków trwałych, wartości niematerialnych i prawnych oraz zmian dotychczasowej amortyzacji lub umorzenia - Tabela nr 1 i Tabela nr 2

1.2. Aktualną wartość rynkową środków trwałych, w tym dóbr kultury - Tabela nr 3

1.3. Kwotę dokonanych w trakcie roku obrotowego odpisów aktualizujących wartość aktywów trwałych odrębnie dla długoterminowych aktywów niefinansowych oraz długoterminowych aktywów finansowych - Tabela nr 4- nie występuje.

1.4. Wartość gruntów użytkowanych wieczyste - Tabela nr 5

1.5. Wartość nieamortyzowanych lub nieumarżanych przez jednostkę środków trwałych, używanych na podstawie umów najmu, dzierżawy i innych umów, w tym z tytułu umów leasingu - Tabela nr 6

1.6. Liczbę oraz wartość posiadanych papierów wartościowych, w tym akcji i udziałów oraz dłużnych papierów wartościowych - Tabela nr 7

1.7. Dane o odpisach aktualizujących wartość należności, ze wskazaniem stanu na początek roku obrotowego, zwiększeniach, wykorzystaniu, rozwiązaniu i stanie na koniec roku obrotowego, z uwzględnieniem należności finansowych jednostek samorządu terytorialnego (stan pożyczek zagrożonych) - Tabela nr 8

1.8. Dane o stanie rezerw według celu ich utworzenia na początek roku obrotowego, zwiększeniach, wykorzystaniu, rozwiązaniu i stanie końcowym - Tabela nr 9 - nie występuje.

1.9. Podział zobowiązań długoterminowych według pozycji bilansu o pozostałym od dnia bilansowego, przewidywanym umową lub wynikającym z innego tytułu prawnego, okresie spłaty:

a) powyżej 1 roku do 3 lat

b) powyżej 3 do 5 lat

c) powyżej 5 lat - Tabela nr 10

1.10. Kwotę zobowiązań w sytuacji gdy jednostka kwalifikuje umowy leasingu zgodnie z przepisami podatkowymi (leasing operacyjny), a według przepisów o rachunkowości byłby to leasing finansowy lub zwrotny z podziałem na kwotę zobowiązań z tytułu leasingu finansowego lub leasingu zwrotnego – nie występuje.

1.11. Łączną kwotę zobowiązań zabezpieczonych na majątku jednostki ze wskazaniem charakteru i formy tych zabezpieczeń - Tabela nr 11- nie występuje.

1.12. Łączną kwotę zobowiązań warunkowych, w tym również udzielonych przez jednostkę gwarancji i poręczeń, także wekslowych, niewykazanych w bilansie, ze wskazaniem zobowiązań zabezpieczonych na majątku jednostki oraz charakteru i formy tych zabezpieczeń - Tabela nr 12- nie występuje.

1.13. Wykaz istotnych pozycji czynnych i biernych rozliczeń międzyokresowych, w tym kwotę czynnych rozliczeń międzyokresowych kosztów stanowiących różnicę między wartością otrzymanych finansowych składników aktywów a zobowiązaniem zapłaty za nie - Tabela nr 13- nie występuje.

1.14. Łączną kwotę otrzymanych przez jednostkę gwarancji i poręczeń niewykazanych w bilansie - Tabela nr 14

1.15. Kwotę wypłaconych środków pieniężnych na świadczenia pracownicze – Tabela nr 15

1.16 Inne informacje:

Wartość zobowiązań warunkowych innych niż wymienionych w punktach 1.11 i 1.12:

- weksle in blanco dotyczące zabezpieczania zaciągniętych kredytów (wartość uwzględniająca dotychczasowe spłaty) – 13.730.000,00

- weksel in blanco dotyczący zabezpieczenia obligacji (wartość uwzględniająca dotychczasowe spłaty) 1.000.000,00

Wartość wydatków niewygasających- 349.327,87

Dokonane wyłączenia:

Wartość operacji między jednostkami w zestawieniu zmian funduszu jednostki w pozycji I.1.6. wynosi 301.393,70 oraz w pozycji I.2.6 wynosi 301.393,70

Wartość należności operacji między jednostkami do wyłączenia z bilansu w pozycji B.II.1 to kwota 8.196,82 oraz w pozycji B.II.4 kwota 398.186,40

Wartość zobowiązań operacji między jednostkami do wyłączenia z bilansu w pozycji D.II.1 to kwota 34.116,54, w pozycji D.II.2 to kwota 733,24 oraz w pozycji D.II.5 to kwota 371.533,44

Wartość kosztów na operacjach między jednostkami do wyłączenia z rachunku zysków i strat w pozycji B.II to kwota 2.439,88, w pozycji B.III kwota 1.562,42 oraz w pozycji B.IV kwota 192.190,14

Wartość przychodów dotycząca operacji między jednostkami do wyłączenia z rachunku zysków i strat w pozycji A.VI to kwota 196.192,44

Wartość wyniku finansowego (strata, zysk) na operacjach między jednostkami to kwota 26.652,96

2.1. Wysokość odpisów aktualizujących wartość zapasów – Tabela nr 16

2.2. Koszt wytworzenia środków trwałych w budowie, w tym odsetki oraz różnice kursowe, które powiększyły koszt wytworzenia środków trwałych w budowie w roku obrotowym – Tabela nr 17

2.3. Kwotę i charakter poszczególnych pozycji przychodów lub kosztów o nadzwyczajnej wartości lub które wystąpiły incydentalnie – Tabela nr 18

2.4. Informację o kwocie należności z tytułu podatków realizowanych przez organy podatkowe podległe ministrowi właściwemu do spraw finansów publicznych wykazywanych w sprawozdaniu z wykonania planu dochodów budżetowych – nie dotyczy.

2.5 Inne informacje- - ujawnienie majątku (drogi gminne) na wartość 49.008.608,82

3. Inne informacje niż wymienione powyżej, jeżeli mogłyby w istotny sposób wpłynąć na ocenę sytuacji majątkowej i finansowej oraz wynik finansowy jednostki- nie występują.

Burmistrz Miasta

Paweł Ozga

Skarbnik Miasta

Luiza Gass - Sukalska

Zmiany stanu wartości początkowej wartości niematerialnych i prawnych oraz rzeczowych aktywów trwałych

Tabela 1 poz.1.1

Lp	Wyszczególnienie	Stan na początek okresu	Zwiększenia	w tym:		Zmniejszenia	rozchód	w tym:		Stan na koniec okresu	Wartość netto na początek okresu	Wartość netto na koniec okresu
				nabywanie	aktualizacja			przemieszczenia wewnętrzne	aktualizacja			
1.1	Programy i licencje na użytkowanie programów komputerowych	1 097 389,61	0,00	0,00	0,00	3 068,00	0,00	0,00	0,00	1 094 381,61	729 780,61	311 406,18
1.2	Pozostałe wartości niematerialne i prawne (umiarzone jednorazowo)	283 086,97	37 610,51	34 602,51	0,00	22 973,96	22 973,96	0,00	0,00	297 725,52	0,00	0,00
I.	Razem wartości niematerialne i prawne	1 380 476,58	37 610,51	34 602,51	0,00	25 981,96	22 973,96	0,00	0,00	1 392 105,13	729 780,61	311 406,18
2.1	Grunt	7 750 312,80	457 086,97	398 180,00	0,00	50 279,49	296 270,83	0,00	0,00	7 712 600,49	7 750 312,80	7 712 600,49
2.1.1	Grunt stanowiące własność i jest przekazane w użytkowanie wieczyste innym podmiotom	1 570 281,87	0,00	0,00	0,00	172 216,58	0,00	0,00	0,00	1 398 065,29	1 570 281,87	1 398 065,29
2.2	Budynki, lokale i obiekty inżynierii lądowej i wodnej	144 663 385,15	59 205 776,53	10 037 167,71	0,00	6 150 066,85	5 898 952,64	0,00	0,00	197 719 094,83	84 367 242,00	134 303 276,38
2.3	urządzenia techniczne i maszyny	9 020 802,15	432 256,98	432 256,38	0,00	316 612,91	316 612,91	0,00	0,00	9 136 445,62	929 080,24	695 595,87
2.4	środki transportu	4 972 027,98	1 302 280,98	1 302 280,98	0,00	0,00	0,00	0,00	0,00	6 274 308,96	1 812 200,48	2 005 361,26
2.5	Inne środki trwałe	6 659 806,77	1 120 719,22	976 418,28	0,00	782 725,56	742 120,63	0,00	0,00	7 097 800,43	174 493,77	261 645,14
2	Razem środki trwałe	173 106 334,85	62 518 120,08	13 146 303,35	0,00	7 744 204,60	7 253 957,01	0,00	0,00	227 860 250,33	95 033 229,29	144 978 479,14
3	Środki trwałe w budowie (inwestycje)	16 218 610,15	6 080 893,19	6 080 893,19	0,00	11 014 116,11	10 798 690,25	0,00	0,00	11 285 325,23	16 218 610,15	11 285 325,23
4	Zaliczki na środki trwałe w budowie (Inwestycje)	0,00	0,00	0,00	0,00	0,00	0,00	0,00	0,00	0,00	0,00	0,00
II.	Razem rzeczowe aktywa trwałe	189 324 945,00	68 598 953,27	19 227 136,54	0,00	301 393,70	18 047 651,26	0,00	0,00	301 393,70	111 251 839,44	156 263 804,37

Burmistrz Miasta

Skarbnik Miasta
Luiza Grass-Szyska

Zmiany stanu umorzenia/ amortyzacji wartości niematerialnych i prawnych oraz rzeczowych aktywów trwałych

Tabela 2

poz.1.1

Lp	Wyszczególnienie	Stan na początek okresu	Zwiększenia	w tym:			Zmniejszenia	dotyczące zbywanych składników	w tym:		Stan na koniec okresu
				amortyzacja/umorzenie za okres sprawozdawczy	aktualizacja	przemieszczenia wewnętrzne			dotyczące zlikwidowanych składników	przemieszczenia wewnętrzne	
1.1	Programy i licencje na użytkowanie programów komputerowych	367 609,00	418 374,43	418 377,43	0,00	0,00	3 008,00	0,00	0,00	0,00	782 975,43
1.2	Pozostałe wartości niematerialne i prawne (umarzane jednorazowo)	283 086,97	37 610,51	23 305,99	0,00	0,00	22 973,96	14 094,34	10 874,26	0,00	297 723,52
I.	Razem wartości niematerialne i prawne	650 695,97	455 984,94	441 683,42	0,00	0,00	25 981,96	14 094,34	10 874,26	0,00	1 080 698,95
2.1	Grunty	0,00	0,00	0,00	0,00	0,00	0,00	0,00	0,00	0,00	0,00
	Grunty stanowiące własność Jst przekazane w użytkowanie wieczyste	0,00	0,00	0,00	0,00	0,00	0,00	0,00	0,00	0,00	0,00
2.1.1	Innym podmiotom	0,00	0,00	0,00	0,00	0,00	0,00	0,00	0,00	0,00	0,00
2.2	Budynki, lokale i obiekty inżynierii lądowej i wodnej	60 286 143,15	6 144 959,15	5 680 452,07	0,00	0,00	3 025 283,85	1 781 460,57	1 243 823,28	0,00	63 415 818,45
2.3	urządzenia techniczne i maszyny	8 091 721,91	665 740,75	276 218,85	0,00	0,00	316 612,91	294 600,19	22 012,72	0,00	8 440 849,75
2.4	środki transportu	3 159 927,50	1 109 020,20	1 109 020,20	0,00	0,00	0,00	0,00	0,00	0,00	4 268 947,70
2.5	Inne środki trwałe	6 525 313,00	976 657,97	589 967,86	0,00	0,00	725 815,68	564 838,34	120 372,41	0,00	6 776 155,29
2	Razem środki trwałe	78 073 105,56	8 896 378,07	7 655 658,99	0,00	0,00	4 067 712,44	2 640 899,10	1 386 208,41	0,00	82 901 771,19
3	Środki trwałe w budowie (inwestycje)	0,00	0,00	0,00	0,00	0,00	0,00	0,00	0,00	0,00	0,00
4	Zaliczki na środki trwałe w budowie (inwestycje)	0,00	0,00	0,00	0,00	0,00	0,00	0,00	0,00	0,00	0,00
II.	Razem rzeczowe aktywa trwałe	78 073 105,56	8 896 378,07	7 655 658,99	0,00	0,00	4 067 712,44	2 640 899,10	1 386 208,41	0,00	82 901 771,19

Burmistrz Miasta

 Paweł Ozga

Skarbnik Miasta

 Lucja Goss - Sokalska

Wartość rynkowa środków trwałych

	Wyszczególnienie	Wartość bilansowa	Wartość rynkowa
1	Grunty przekazane w użytkowanie wieczyste	1 398 065,29	6 504 511,06
2	Gruntu otrzymane w trwałą zarząd	54 201,51	1 911 123,70
3	Dobra kultury		
	Razem	1 452 266,80	8 415 634,76

Burmistrz Miasta
Pawła Ozga

Skarbnik Miasta
Liliza Górska - Szkrabińska

Odpisy aktualizujące wartości aktywów trwałych

Tabela 4 poz.1.3.

Lp	Wyszczególnienie	Stan na początek okresu	Zwiększenia	Zmniejszenia	Stan odpisów na koniec okresu
1	Wartości niematerialne i prawne				
2	Środki trwałe w budowie (inwestycje)				
3	Środki trwałe w budowie (inwestycje)				
4	Zaliczki na środki trwałe w budowie (inwestycje)				
5.1	Akcje i udziały				
5.2	Inne papiery wartościowe				
5.3	Inne długoterminowe aktywa finansowe				
5	Razem długoterminowe aktywa finansowe				
6	Ogółem (1+2+3+4+5)				

Burmistrz Miasta

 Paweł Ozga

Skarbnik Gminy

 Julia Gass

Grunty użytkowane wieczystie

Tabela 5 poz.1.4.

Treść	Stan na początek okresu	Stan na koniec okresu
Lokalizacja i numer działki	Strzegomska 20B działka 47/1	
Powierzchnia (m2)	163,65	0
Wartość (zł)	6 344,78	0,00
Lokalizacja i numer działki	Strzegomska 20B działka 47/1	
Powierzchnia (m2)	203,4	0
Wartość (zł)	7 885,85	0,00
Lokalizacja i numer działki	Putaskiego 31 działka 692 udział 4955/10000	
Powierzchnia (m2)	1276,9	0
Wartość (zł)	28 794,00	0,00
Razem:		
Powierzchnia (m2)	1643,95	0
Wartość (zł)	43 024,63	0,00

Skuteczność
Burmistrz Miasta
Pawel Ozga
Sokoliska

Wartość nieamortyzowanych lub
nieumarzanych przez jednostkę środków
trwałych, używanych na podstawie umów
najmu, dzierżawy i innych umów, w tym z
tytułu umów leasingu

Tabela 6 poz.1.5.

Lp	Treść	Stan na koniec okresu
1	Grunty	6 020,52
2	Budynki, lokale i obiekty inżynierii lądowej i wodnej	1 054 815,34
3	Urządzenie techniczne i maszyny	10 857,65
4	Środki transportu	
5	Inne środki trwałe	31 257,23
	Razem	1 102 950,74

Skarbnik Miasta Burmistrz Miasta
Lubuska Gmina Solińska Paweł Ozga

Tabela 7 poz.1.6.

Liczba i wartość posiadanych papierów wartościowych, w tym akcji, udziałów oraz innych papierów wartościowych

Lp.	Wyszczególnienie	Stan na koniec okresu	
		ilość	wartość
1	Akcje	0	0
2	Udziały		36 084 200,00
2.1	ZWIK Sp. Z O.O. Świebodzice	289 898	28 989 800,00
2.2.	ZGK Świebodzice Sp. Z O.O.	2 734	2 734 000,00
2.3.	OSIR Sp. Z. O.O. Świebodzice	81 848	4 092 400,00
2.4.	Mikulicz Sp Z O.O. Świebodzice	536	268 000,00
3	Inne papiery wartościowe	0	0,00
	Razem		36 084 200,00

Skarbnik Miasta
Lubuskiego Sejmiku



Burmistrz Miasta
Pawel Dzga



Informacje o odpisach aktualizujących wartość należności

Tabela 8 poz.1.7.

Lp	Grupa należności	Stan na początek okresu	Zwiększenia	z tyt. Zapłaty	zmniejszenia			Stan na koniec okresu
					z tytułu umorzenia lub przedawnienia	inne	razem	
1	Podatek od nieruchomości	2 922 291,13	1 252 548,83	1 237 601,97	46 265,70		1 283 867,67	2 890 952,29
2	Podatek od środków transportu	79 711,28		8 857,27			8 857,27	70 854,01
3	Podarunek rolny i leśny	5 948,34	33 021,71	14 072,84	17 795,00		31 867,84	7 102,21
4	Oplaty za gospodarowanie od padami	285 253,83	12 310,69	125 320,03	5 560,99		130 881,02	166 683,50
5	Pozostałe należności	346 510,23	129 971,57	20 722,78	2 100,00		22 822,78	453 659,02
6	Odsetki od podatków	3 464 583,00	166 080,00		19 659,00	1 053 461,00	1 073 120,00	2 557 543,00
7	Odsetki od opłat i pozostałych należności	207 985,38	56 945,79	14 683,25	1 184,22		15 867,47	249 063,70
8	Od dłużników aliment.- zal.aliment- OPS	1 540 882,05		19 370,47	23 886,80		43 257,27	1 497 624,78
9	Od dłużników aliment.św.z f-szu aliment.- OPS	7 125 312,90	751 030,86	163 300,13	89 180,69		252 480,82	7 623 862,94
10	Nal.od dłużników z tyt.ods.- OPS	2 687 098,36	511 256,36	146 277,88	24 085,47		170 363,35	3 027 991,37
11	Pozostałe usługi MZN	135 656,13	1 041,98	2 501,90			2 501,90	134 196,21
12	Czynsze- MZN	713 828,58	16 236,17	28 596,44			28 596,44	701 468,31
13	Odsetki czynszowe- MZN	1 479 219,68	173 758,66	121 680,64			121 680,64	1 531 297,70
14	Bezumowne korzystanie z lokalu- MZN	753 447,01	115 349,39	39 498,68			39 498,68	829 297,72
15	Odsetki pozostałe- MZN	121 757,94	9 434,98	4 397,81		19,69	4 417,50	126 775,42
	RAZEM	21 869 485,84	3 228 986,99	1 946 882,09	229 737,87	1 053 480,69	3 230 100,65	21 868 372,18

Skarbnik Miasta
Tub. Sz. S. - Sokółska
Burmistrz Miasta
Czyżewicz

Informacje o stanie rezerw

Tabela 9 poz.1.8.

Lp	Rodzaj rezerwy wg początek okresu	Stan na początek okresu	zmniejszenia			Stan na koniec okresu
			wykorzystanie	rozwiązanie	razem	
1 ...						
2 ...						
...						
	Razem					

Burmistrz Miasta

[Signature]
Luzki

Skarbnik Miasta

[Signature]
Luzki Głose - Jankólska

Tabela 10 poz. 1.9.

Pozostałe okresy spłaty zobowiązań długoterminowych

Wyszczególnienie	Zobowiązania długoterminowe o pozostałym od dnia bilansowego okresie spłaty			Razem
	powyżej 1 roku do 3 lat	powyżej 3 lat do 5 lat	powyżej 5 lat	
1 Kredyty i pożyczki	9 680 000,00	0,00	0,00	9 680 000,00
2 Obligacje	500 000,00	0,00	0,00	500 000,00
Pozostałe				
3 zobowiązanie	0,00	0,00	0,00	0,00
Razem	10 180 000,00	0,00	0,00	10 180 000,00

Burmistrz Miasta
[Podpis]
 Paweł Ozga

Skarbnik Miasta
[Podpis]
 Ewelina Szlachetko

Tabela 11 poz. 1.11.

Łączna kwota zobowiązań zabezpieczonych na majątku jednostki ze wskazaniem charakteru i formy zabezpieczeń

Lp	Wyszczególnienie zobowiązań zabezpieczonych na majątku	Kwota zobowiązań	Kwota zabezpieczenia	Rodzaj zabezpieczenia
1				
2				
...				
	Razem			

Tabela 12 poz. 1.12.

Łączna kwota zobowiązań warunkowych na dzień bilansowy

Lp	Rodzaj zobowiązania warunkowego	Kwota zobowiązania warunkowego	Forma i charakter zabezpieczenia	Kwota zabezpieczenia
1				
2				
...				
	Razem			

Skarbnik Miasta
Ludwik - Sokółska

Burmistrz Miasta
Paweł Orzga

Tabela 13 poz. 1.13.

Czynne i bierne rozliczenia międzyokresowe

Lp	Wyszczególnienie	Stan na początek okresu	Stan na koniec okresu
1	...		
2	...		
...	...		
	Razem czynne rozliczenia międzyokresowe		
...	...		
...	...		
	Razem bierne rozliczenia międzyokresowe		

Tabela 14 poz. 1.14.

Kwota otrzymanych gwarancji i poręczeń wg stanu na dzień bilansowy

Lp	Wyszczególnienie wg ubezpieczycieli	Kwota otrzymanych gwarancji i poręczeń	kwota zobowiązań zabezpieczonych otrzymanymi gwarancjami i poręczeniami
1	Inter Risk TU SA Wrocław	104 666,27	104 666,27
2	TUZ Ubezpieczenia Wrocław	82 099,52	82 099,52
3	STU Ergo Hestia	17 018,87	17 018,87
4	TU UNIQA Łódź	61 887,53	61 887,53
5	GENERALI TU	165 070,22	165 070,22
6	PZU	559 475,71	559 475,71
	Razem	990 218,12	990 218,12

Urządnik Miasta
Luliza Gasse - Sołtyska

Starosta Miasta
Tawel Ozga

Tabela 15 poz. 1.15.

Wartość wypłaconych świadczeń pracowniczych

Lp	Wyszczególnienie	Wartość
1	Jubileusze	441 615,52
2	Odprawy	294 055,83
3	Ekwiwalenty urlopowe	44 651,61
	RAZEM	780 322,96

Burmistrz Miasta


Powiat Ożega

Skarbnik Miasta
Lubuskie Gminy - Sokółka



Tabela 16 poz. 2.1.

Wysokość odpisów aktualizujących wartość zapasów

Lp	Wyszczególnienie (rodzaj zapasów)	Stan na początek okresu	zmniejszenia			Stan na koniec okresu
			Zwiększenia	wykorzystanie	rozwiązanie razem	
1 ...						
2 ...						
...						
	Razem					

Burmistrz Miasta

Pawel Duda

Skarbnik Miasta

Lubuskie Gminy Miejskie

Tabela 17 poz. 2.2.

Koszty wytworzenia środków trwałych w budowie

Lp	Wyszczególnienie	Koszt wytworzenia w ubiegłym roku			Koszt wytworzenia w bieżącym roku		
		Ogółem	w tym:		Ogółem	w tym:	
			odsetki	różnice kursowe		odsetki	różnice kursowe
1	Projekt "Wdrażanie strategii niskoemisyjnych w Gminie Świebodzice"	27 641,57	0,00	0,00	0,00	0,00	0,00
2	Projekt "Rozwój funkcji zdrowotnych i rekreacyjnych w Gminie Świebodzice poprzez tworzenie i odnowienie terenów zieleni w celu poprawy jakości życia mieszkańców"	110 829,48	0,00	0,00	100 601,39	0,00	0,00
3	Projekt "Rewitalizacja zdegradowanych obszarów na terenie Gminy Świebodzice"	25 167,29	0,00	0,00	29 141,89	0,00	0,00
4	Projekt "Rozwój e- usług publicznych jako zwiększenie udziału mieszkańców w procesie decyzyjnym w Gminie Świebodzice"	2 881,76	0,00	0,00	0,00	0,00	0,00
	Razem	166 520,10	0,00	0,00	129 743,28	0,00	0,00

Skarbnik Miasta
Lukasz Gębski - Sokółka

Burmistrz Miasta
Sławomir Bógda

Tabela 18 poz. 2.3.

Przychody i koszty o nadzwyczajnej wartości lub te które wystąpiły incydentalnie

Lp	Wyszczególnienie	Rok bieżący
1	Przychody	7 090,44
1.1	o nadzwyczajnej wartości	
1.2	które wystąpiły incydentalnie*	7 090,44
2	koszty	
2.1	o nadzwyczajnej wartości	
2.2	które wystąpiły incydentalnie*	70,3

* zdarzenia incydentalne ustalone na podstawie inf.jednostkowych, które wystąpiły w jednostkach oświatowych

Burmistrz Miasta
Olga
 Izabela Ozga

Skarbnik Miasta
[Signature]
 Lidia Gasińska-Sokalska